



الجمهورية اليمنية

وزارة التعليم العالي والبحث العلمي

الجامعة الإماراتية الدولية

كلية العلوم الادارية والمالية

موقع الإعلان عن المفقودات

Lost Advertising Website

قدم هذا المشروع لاستكمال متطلبات الحصول على درجة البكالوريوس في
تخصص: نظم المعلومات الإدارية ، قسم : نظم معلومات إدارية

كلية العلوم الإدارية والمالية

الجامعة الاماراتية الدولية.

إعداد الطلبة

محمد جبر علي مثنى أحمد - مالك عبده العواضي - جمال عبد الناصر المخرفي

ليث عبد الولي الحوثي - عبد الرحمن حسين السريحي - إبراهيم درهم الأعوج

عبد العزيز حسين مجلي.

إشراف الدكتور

عدنان المتوكل

الأستاذة

صفاء البهلولي

1444 – 1445 هـ 2023 – 2024 م

الآية الكريمة

بسم الله الرحمن الرحيم

قال تعالى:

وَمَا كُنْتَ تَتْلُوا مِنْ قَبْلِهِ مِنْ كِتَابٍ وَلَا تَخُطُّهُ بِيَمِينِكَ إِذَا لَارْتَابَ الْمُبْطِلُونَ،
بَلْ هُوَ آيَاتٌ بَيِّنَاتٌ فِي صُدُورِ الَّذِينَ أُوتُوا الْعِلْمَ وَمَا يَجْحَدُ بِآيَاتِنَا إِلَّا
الظَّالِمُونَ

(العنكبوت: ٤٨-٤٩).

صفحة إقرار المشروع من الطلبة
(Students Signature Page)

موقع الإعلان عن المفقودات

نحن الطلبة الموقعين أدناه، نُقرُّ أنه تم إنجاز هذا المشروع من قبلنا وبجهدٍ ذاتي منا، وبمساعدة المشرف والمقدم لاستكمال متطلبات الحصول على درجة البكالوريوس في تخصص: نظم المعلومات الإدارية، قسم: نظم معلومات إدارية كلية العلوم الإدارية والمالية الجامعة الإماراتية الدولية

م	اسم الطالب	التوقيع
1	محمد جبر علي مثنى أحمد	
2	مالك عبده العواضي	
3	جمال عبد الناصر المخرفي	
4	ليث عبد الولي الحوئي	
5	عبد الرحمن حسين السريحي	
6	إبراهيم درهم الأعوج	
7	عبد العزيز حسين مجلي	

2024 - 2023

صفحة إقرار المشروع من المشرف

(Supervisor Signature Page)

موقع الإعلان عن المفقودات

تم الإشراف على هذا المشروع من قبلنا، والمقدم لاستكمال متطلبات
الحصول

على درجة البكالوريوس في تخصص نظم المعلومات الإدارية

قسم: نظم معلومات إدارية

كلية العلوم الإدارية والمالية

الجامعة الإماراتية الدولية

اسم المشرف

الدكتور / عدنان المتوكل

التوقيع

مساعدة مشرف

الأستاذة / صفاء البهلوي

التوقيع

2024 - 2023

شكر وتقدير

أولاً وقبل كل شيء الشكر لله الذي بفضله وعونه وصلنا الى مانحن به وحققنا ما اردنا،،
الى من تعبوا وبذلوا الغالي والرخيص في سبيل وصولنا الى هذا اليوم العظيم والدينا،،
الى أنفسنا التي تعبنا وبذلت كل جهدها وكلت كل وقتها في سبيل التعلم والعلم،،
وسهرت الليالي تعاني،،
الى من ساعدونا في إنجاز هذا العمل من إخوان،،
وأصدقاء،،، ومعلمين،،
الى كل من ساندنا بدعائه غيباً وحباً شكراً لكم،،

خلاصة المشروع

تتلخص فكرة المشروع في عمل موقع إلكتروني للبحث عن المفقودات وذلك لمساعدة المواطنين لسهولة الوصول لأغراضهم او المقتنيات التي فقدوها وذلك عن طريق الصلاحيات والخدمات التي يقدمها الموقع حيث يتيح الموقع للمستفيد الإبلاغ عن مفقودات او موجودات او البحث عن إعلان بالمفقودات في أي زمن وفي أي مكان في حدود المشروع، كما يجب على المبلغ إدراج بياناته الشخصية الاسم ورقم التلفون وعنوانه والبريد الإلكتروني ومن ثم معلومات المفقودات لتسهيل الوصول إليها حيث تقوم فكرة المشروع في ان يكون هناك مسؤولون عن الموقع يقومون بإدارة البلاغات والإعلانات وأماكن المفقودات التي وجدت ليسهل لفاقيها استرجاعها دون مشقة عن طريق الموقع .

جدول المحتويات

II الآية الكريمة
١ صفحة إقرار المشروع من الطلبة
٢ صفحة إقرار المشروع من المشرف
٣ شكر وتقدير
٤ خلاصة المشروع
٩ الفصل الأول
1 - 1 المقدمة
1 - 2 مشاكل المشروع
1 - 3 أهداف المشروع:
1 - 4 أهمية المشروع:
1 - 5 المنهجية المتبعة:
1 - 6 دراسة الجدوى للمشروع
١٣ الجدوى الاقتصادية: -
١٣ دراسة الجدوى الفنية:
١٤ دراسة الجدوى الاجتماعية:
١٤ المشروع مجدي من الناحية الاجتماعية وذلك لا نهو يسهل ويساعد
١٤ لمن وجد مفقود الإبلاغ عنها ولمن فقد البحث والحصول على مفقودته
١٤ دراسة الجدوى التشغيلية:
1 - 7 حدود المشروع
1 - 8 الأدوات المستخدمة في المشروع
١٤ الأدوات المادية: (Hardware)
١٥ الأدوات البرمجية (Software):
١٦ الفصل الثاني
2-1 المقدمة
2 - 2 الخلفيات النظرية
2 - 3 المصطلحات اللغوية والتقنية
2 - 4 الدراسات السابقة:

٢٠	الفصل الثالث.....
٢١	3 - 1 المقدمة.....
٢١	3 - 2 طرق جمع البيانات والمعلومات:.....
٢١	3 - 3 المتطلبات الوظيفية وغير الوظيفية.....
٢٢	3 - 4 مخططات DFD.....
٢٢	المخطط البيئي:.....
٢٣	المخطط الصفري:.....
٢٤	3 - 5 مخطط Use Case.....
٢٥	3 - 6 مخطط ERD.....
٢٦	الفصل الرابع.....
٢٧	4 - 1 بيئة التطوير:.....
٢٨	4 - 2 الأدوات المادية: (Hardware).....
٢٨	4 - 3 الأدوات البرمجية (Software):.....
٣٠	الفصل الخامس.....
٣١	5 - 1 شاشة إنشاء حساب:.....
٣١	5 - 2 شاشة تسجيل الدخول:.....
٣٢	5 - 3 الشاشة الرئيسية:.....
٣٣	5 - 4 شاشة الإعلان عن المفقودات والموجودات:.....
٣٤	5 - 6 شاشة تقديم بلاغ انا فقدت:.....
٣٤	5 - 7 شاشة تفاصيل الاعلان:.....
٣٥	5 - 8 شاشة مدير النظام المستخدمين:.....
٣٦	5 - 9 شاشة مدير النظام الاصناف:.....
٣٧	5 - 10 شاشة مدير النظام الأصناف الفرعية:.....
٣٨	5 - 11 شاشة مدير النظام الاعلانات:.....
٣٩	5 - 12 شاشة جداول قواعد البيانات:.....
٤٠	5 - 13 شاشة جدول المستخدمين:.....
٤١	5 - 14 شاشة جدول الاصناف:.....
٤٢	5 - 15 شاشة جدول الأصناف الفرعية:.....

٤٣	16- 5 شاشة جدول المحافظات:
٤٤	17- 5 شاشة جدول المناطق:
٤٥	18- 5 شاشة جدول الاعلانات:
٤٦	19- 5 شاشة جدول صور الاصناف:
٤٧	20- 5 شاشة جدول تخزين بيانات المشاهدة:
٤٨	الفصل السادس
٤٩	التوصيات:
٤٩	المراجع:
٥٠	"تم بحمد الله تعالى"

فهرس الاشكال والصور:

١٢	1المنهجية المتبعة
١٢	2المنهجية المتبعة
١٢	3دراسة الجدوى
١٢	4دراسة الجدوى
٢٢	5المخطط البيئي
٢٣	6المخطط الصفري
٢٤	7مخطط USE CASE
٢٥	8مخطط ERD
٣١	9شاشة انشاء حساب
٣١	10شاشة تسجيل الدخول
٣٢	11الشاشة الرئيسية والبحث
٣٣	12شاشة الاعلانات
٣٣	13شاشة تقديم اعلان انا وجدت
٣٤	14شاشة تقديم بلاغ انا فقدت
٣٤	15شاشة تفاصيل الاعلان
٣٥	16شاشة المستخدمين
٣٦	17شاشة الاصناف
٣٧	18شاشة الأصناف الفرعية
٣٨	19شاشة الاعلانات
٣٩	20جداول قواعد البيانات
٤٠	21جدول المستخدمين
٤١	22جدول الاصناف
٤٢	23جدول الأصناف الفرعية
٤٣	24جدول المحافظات
٤٤	25جدول المناطق
٤٥	26جدوا الاعلانات
٤٦	27جدول صور الاصناف

٤٧..... 28 جدول تخزين بيانات المشاهدة

فهرس الجداول:

١٣..... ١ جدول التكاليف الثابته

١٣..... ٢ جدول التكاليف المتكررة

١٤..... ٣ جدول الادوات المادية

٢٨..... ٤ مواصفت الاجهزه المستخدمة

الفصل الأول

1 - 1 المقدمة

يشهد العالم تغيرات هائلة في مختلف جوانب ومجالات الحياة الإنسانية ومع زيادة التقدم العلمي والتكنولوجي الهائل أصبحنا نعيش في عالم صغير تتضاءل فيه الحدود وربما تتلاشى يوماً ما، وكما أصبح الحاسوب بتطبيقاته والانترنت جزء مهم من حياة المجتمع، فقد أصبحت التكنولوجيا تلعب دوراً حيوياً وهاماً في كثير من المجالات، حيث بدأت تغزو كثيراً من جوانب الحياة واستطاعت ان تطور كثير من المجالات المختلفة بسرعة فائقة، وبسبب تقدم التكنولوجيا وتغيرها بشكل متسارع فانه لا بد من مواكبة التغيرات التي طرأت في المجال التعليمي والمعلوماتي وبسبب تلك التطورات المتزايدة توجه الكثير من المواطنين في الآونة الأخيرة الى التعامل مع الانترنت والمواقع الالكترونية كونها أسهل استخداماً وتوفر الكثير من الوقت والجهد والتكلفة.

وبما أن يوجد الكثير من المفقودات الثمينة والمهمة ونتيجة للصعوبات التي يواجهها كلا من اصحاب المفقودات في البحث عن مفقوداتهم والأشخاص الذين يجدون مفقودات غيرهم في البحث عن أصحاب هذه المفقودات وصعوبة ارجاعها إليهم مما قد يؤدي عدم إيجاد المفقودات بالنسبة لأصحابها وعدم إيجاد أصحاب المفقودات بالنسبة لمن وجد مفقودات غيره، وذلك يؤدي الى فقدان الأشياء المفقودة بشكل نهائي وعدم ايجادها او ارجاعها لأصحابها. فمن هنا ومن هذا المنطلق جاءت فكرة مشروعنا وهي بناء موقع الكتروني للإعلان عن المفقودات. والذي يقوم بعمل اعلان عن المفقودات او المقتنيات ويسهل لفاقيدها او من وجدها في إعادتها لإصحابها.

2 - 1 مشاكل المشروع

1-المشكلة الرئيسية:

الحاجة إلى موقع الكتروني للبحث عن المفقودات والاعلان عنها نتيجة لكثرة المفقودات في مجتمعنا وصعوبة الإعلان عنها إلى أكبر قدر ممكن من الناس وصعوبة ارجاعها إلى فاقيدها.

2-المشكلة الفرعية:

- ١) عدم الاطلاع والمتابعة من المواطنين للجرائد الورقية واهمالها نتيجة الميول إلى الاجهزة الذكية وكثرة استخدامها التي عن طريقها يمكن معرفة آخر الاخبار.
- ٢) صعوبة الاعلان أو البحث نتيجة الإجراءات القانونية لعملية الإبلاغ.
- ٣) فقدان كثير من الوثائق والأشياء المهمة وصعوبة ارجاعها لعدم توفر سبل التواصل التي توصل من يجدها إلى فاقد الشيء.
- ٤) عدم وصول الاعلان الورقي الى كم كبير من الناس.
- ٥) صعوبة الإعلان وعرضة لفترة زمنية كبيرة حتى يمكن قراءته في أي وقت وفي أي مكان وذلك لسبب لان الكشك التي تباع الجرائد تهتم باخر الاخبار واهمال الاخبار القديمة.
- ٦) صعوبة الارشفة للجرائد وارتفاع تكلفة الارشفة وتشغل مساحة كبيرة كما انه يصعب على المستفيد البحث عن حاجته والوصول اليها بين ملايين الاخبار اليومية.

3 - 1 أهداف المشروع:

1-الهدف الرئيسي :

بناء موقع الكتروني يسهل للمواطنين الإعلان والبحث عن أي مفقودات من خلال الموقع 2- .

الهدف الفرعي:

- 1-تسهيل الإعلان و البحث في الموقع في أي وقت وفي أي مكان داخل اليمن.
- 2-سهولة الاطلاع والتصفح في أي وقت ومن أي مكان على جميع الإعلانات.
- 3-كما ان الموقع حلقة وصل بين من فقد الشي ومن وجد الشي.
- 4-تسهيل اعادت المفقودات الى أصحابها.

4 - 1 أهمية المشروع:

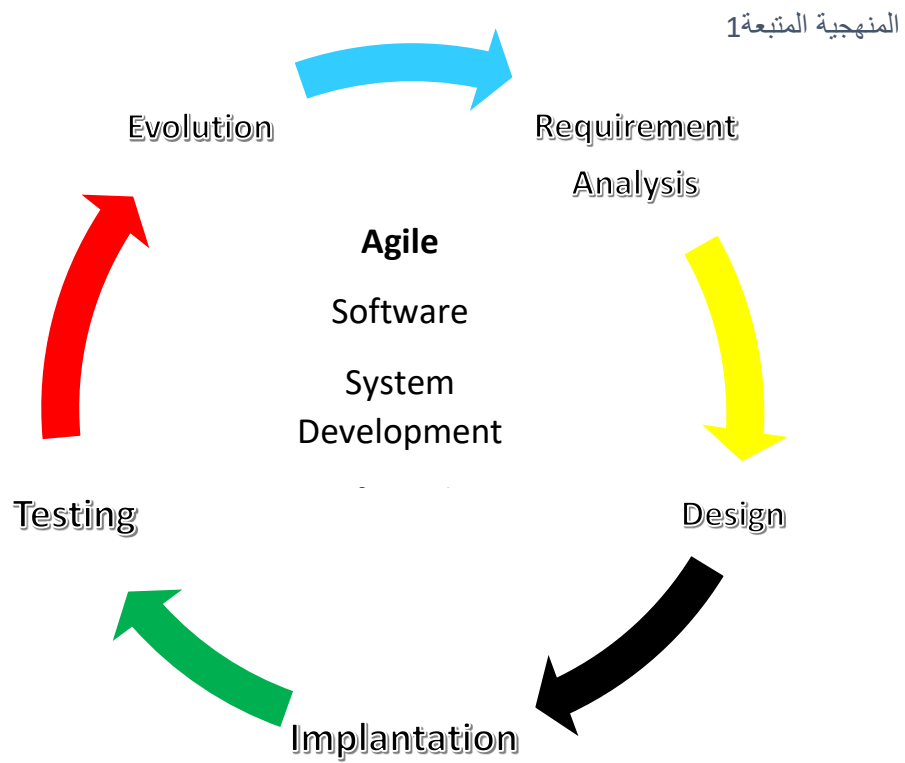
*-تندرج أهمية الموقع في:

- 1-يهتم الموقع بحفظ بيانات الإبلاغ حيث يسهل البحث و الوصول اليها في أي وقت ومن اي مكان وتصفحها.
- 2-كما يهتم بحفظ بيانات معلن المفقود.
- 3-يهتم الموقع بتقريب المناطق الجغرافية حيث يمكن لأي مواطن البحث عن أي مفقود من أي منطقته وفي أي وقت عبر الهواتف الذكية او أي وسائط يمكنها تصفح الانترنت.
- 4-يهتم الموقع بتسهيل إعادة المفقودات الى فاقديها عن طريق نشر الإعلان عن المفقود.

5 – 1 المنهجية المتبعة:

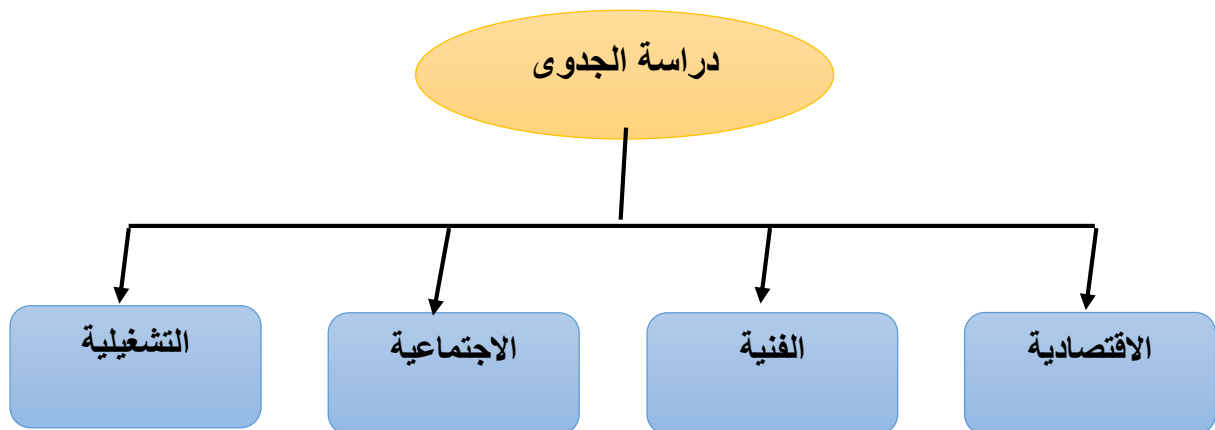
- تم الاعتماد على المنهجية التكرارية (Agile) وذلك للأسباب التالية:

- 1 - تتيح الرجوع للخلف والتعديل عند اكتشاف الأخطاء.
- 2 - كما تمكننا من الاضافة والتعديل.



6 - 1 دراسة الجدوى للمشروع

دراسة الجدوى 3



الجدوى الاقتصادية: -

١ جدول التكاليف الثابتة

الرقم	التكاليف الثابتة	السعر
١	جهاز كمبيوتر	\$400
٢	بناء الموقع (تصميم)	\$2100
٣	شبكة الانترنت	\$200
	الاجمالي	\$2700

٢ جدول التكاليف المتكررة

الرقم	التكاليف المتكررة	السعر
١	الاشتراك السنوي	\$200
٢	الصيانة السنوية	\$1200
٣	التحديثات	\$600
	الاجمالي	\$2000

دراسة الجدوى الفنية:

المشروع مجدي من الناحية الفنية من خلال توفير الأدوات والأجهزة المطلوبة والبرمجيات اللازمة لبناء المشروع التي تجعل الموقع مرن يمكن استخدامه من الاجهزة المختلفة.

دراسة الجدوى الاجتماعية:

المشروع مجدي من الناحية الاجتماعية وذلك لا نهو يسهل ويساعد
لمن وجد مفقود الإبلاغ عنها ولمن فقد البحث والحصول على مفقوده.
دراسة الجدوى التشغيلية:

المشروع مجدي من الناحية التشغيلية وذلك لسهولة استخدامه كما يوفر الوقت والجهد في
عملية التصفح او الإبلاغ خلافاً عن الإجراءات التقليدية ورويتها الممل.

7 - 1 حدود المشروع

الحدود المكانية:

الجمهورية اليمنية.

الحدود الزمانية:

في العام 1444-1445 للهجرة الموافق 2023 - 2024 م.

الحدود الوظيفية:

1- إضافة اعلان (بلاغ) .

2 - تعديل بلاغ.

3 - عرض اعلانات.

4 - البحث عن الاعلانات.

الحدود الغير وظيفية:

1 - سهولة الاستخدام.

2 - الامن.

3 - المرونة.

4 - الاعتمادية.

8 - 1 الأدوات المستخدمة في المشروع

الأدوات المادية: (Hardware)

جهاز حاسوب بالموصفات التالية:

٣ جدول الادوات المادية

8GB	الذاكرة العشوائية
INTEL i5	المعالج CPU
512 GB	القرص الصلب

الأدوات البرمجية (Software):

- Windows10 برنامج تشغيل الكمبيوتر.
- Microsoft office word ٢٠١٦ لعمل التوثيق.
- Microsoft office PowerPoint ٢٠١٦ لعمل العرض التقديمي للمشروع.
- EdrawMax1.exe ٢٠١٠ لعمل مخططات المشروع.
- Visual Studio Code & Xampp Server ٢٠١٦ لبناء الموقع.
- Chrome متصفح.
- MySQL ٢٠١٠ لعمل قواعد بيانات.
- PHP لبرمجة المواقع الإلكترونية.
- Html5 لإنشاء وتصميم صفحات الويب.
- CSS3 لتنسيق صفحات الموقع من ألوان وخطوط وخلفيات.
- JavaScript لتوفير التحكم البرمجي عليها.
- jQuery لاختصار العديد من النصوص البرمجية المكررة.
- Ajax لمعرفة خصائص معينة موجودة مسبقاً.
- Xampp لإنشاء سيرفر وهمي على جهاز الكمبيوتر.

الفصل الثاني

2-1 المقدمة

- في هذا الفصل تطرقنا الى ذكر مجموعة من المفاهيم الأساسية حيث يحتوي على توضيح المفردات والمصطلحات اللغوية والتقنية المستخدمة في المشروع، بالإضافة الى احتوائه على الدراسات السابقة التي تم البحث عنها للاستفادة منها في تصميم الموقع الإلكتروني.

2 - 2 الخلفيات النظرية

- من خلال الواقع الذي نعيشه رغم هذا التطور التكنولوجي الى ان بلدنا اليمن لازال يفتقد لكثير من الخدمات التي يمكننا استغلال التكنولوجيا في تسهيلها وانجازها وقد تطرقت نظريتنا الى احدى الخدمات وهي الإبلاغ عن المفقودات. ومن خلال النظر في البيئة اليمنية في زماننا هذا أصبح ميول الناس الى الاتصالات السريعة عبر الانترنت ومتابعة العالم وأخباره من خلال الهواتف الذكية او الكمبيوترات. وقد قمنا بإنشاء موقع الكتروني يتم فيه الإعلان عن المفقودات التي فقدت او المفقودات التي تم ايجادها وقد صمم الموقع لكي يسهل للناس الوصول الى ممتلكاتهم التي فقدوها وكذلك يسهل لمن وجد ضالة الإعلان عنها واعادتها الى أصحابها.

3 - 2 المصطلحات اللغوية والتقنية

- **المصطلحات اللغوية:**

المفقودات (الضالة):

هي الحاجيات التي اضاعها مالکها وقم بالبحث عنها.

المبلغ (المعلن) :

هو الشخص الذي يقوم بعملية الإعلان عن المفقودات التي فقدوها او الشخص الذي يعلن عن ضالته وجدانها.

- **المصطلحات التقنية:**

الانترنت:

هي عبارة عن شبكة عنكبوتية عالمية تربط بين الحواسيب، تحتوي على العديد من التقنيات ووسائل الاتصال الحديثة، اتضح ان الانترنت وسيلة لا يمكن الغنى عنها في إنجاز الأمور الحياتية المختلفة.

:PHP

لغة PHP هي واحدة من أشهر لغات البرمجة التي يتم استخدامها في إنشاء مواقع الويب وهي من اللغات التي يقوم خادم الويب بتفسير وتنفيذ الكود الخاص بها ثم يرسل النتيجة ليتم عرضها في متصفح المستخدم، وتستخدم لغة PHP لإنشاء صفحات ويب ديناميكية أي صفحات متغيرة المحتوى وهذا المحتوى يتغير نتيجة التفاعل مع المستخدم.

:HTML

هي اختصار Hypertext Markup Language ، هي اللغة الرئيسية التي يتكون منها أي موقع أو صفحة على شبكة الإنترنت.

: CSS

لغة ال CSS تُسمى أيضاً باللغة المُساندة للغة " HTML " ، حيث أنها تكتب من خلال ملف ال HTML، ويتم من خلال هذه اللغة وضع وبناء الشكل الذي تتم فيه بيئة العمل، مع إمكانية التحكم التام بالنصوص والصور وتعديلها خلال وقت قصير. وهي تُسيطر على الشكل العام لصفحات المواقع بناءً على بيئة العمل.

: JavaScript

تعتبر من لغات البرمجة الحديثة التي تُستخدم حالياً في المواقع الإلكترونية، وتتميز بأنها تمنح المواقع الإلكترونية الحركة والمتعة في طريقة العرض، ولا يتم استخدام هذه اللغة لإدارة التطبيقات والبرامج خارج المتصفح، وإنما تجعل المتصفح أكثر متعة وسهولة وانسيابية وسرعة في التحميل.

: jQuery

هي مكتبة خاصة بالجافا سكريبت، تقوم باختصار العديد من النصوص البرمجية المكررة والمهام المعروفة، وذلك لتسهيل عملية البرمجة.

: Bootstrap

مجموعة من الأكواد والمكتبات التي توفر الجهد للقيام بكثير من الأشياء البرمجية (لتصميم المواقع الإلكترونية وتطبيقات الويب المتجاوبة مع جميع أنواع الشاشات الإلكترونية، شاشات الهواتف، اللوحات والحواسيب الكبيرة).

:MY SQL

نظام قواعد البيانات العلائقية متعدد المستخدمين وعالي الأداء، الذي أصبح المعيار في انشاء تطبيقات قواعد البيانات على الويب او خارجها. لقد تم تصميم MY SQL حول ثلاثة مفاهيم رئيسية وهي السرعة والثبات وسهولة الاستخدام، وبالإضافة الى ذلك انها متاحة تحت ترخيص مفتوح المصدر GUN GPL ، مما قلدها وسام " أشهر قاعدة بيانات مفتوحة المصدر عالميا " من قبل شركتها الام MY SQL AB ، لقد أصبحت أسماء مثل جوجل وياهو وسيسكو و ناسا و HP من عملاء هذه القاعدة.

: (Adobe Photoshop)

برنامج رسومات لإنشاء وتعديل الصور النقطية، أنتجته شركة ادوبي يعتبر أشهر البرامج لتحرير الرسومات وتعديل التصوير الرقمي وهو المنتج الأكثر مبيعا في هذا المجال الان.

:(Php My Admin)

هو برنامج يمكنك من العمل بكفاءة وسهولة مع قواعد البيانات MY SQL ، فقد تم تصميمها لكي يعمل من خلال متصفح الويب، كل ما عليك توجيهه متصفحك الى عنوانه ومن ثم يمكنك العمل مع قواعد البيانات بسهولة وله ميزة رائعة أيضا وهي إمكانية عمل أكثر من مستخدم في نفس الوقت على الشبكة المحلية او الانترنت على نفس قواعد البيانات.

4 - 2 الدراسات السابقة:

الدراسة الاولى:

موقع شرطة دبي.

• عيوب:

١-التحديثات البطيئة.

٢-التعقيد في التصفح.

٣-القيود الجغرافية.

• مميزات:

١-مصادقية عالية.

٢-توفير معلومات شاملة.

٣-تحديثات متكررة.

الدراسة الثانية:

موقع مفقوداتي.

• عيوب:

١-عدم الاعتمادية.

٢-قضايا الخصوصية والأمان.

٣- قيود الوصول.

• مميزات:

١-سهولة الاستخدام.

٢-توفير الوقت والجهد.

٣-توفير معلومات دقيقة.

الفصل الثالث

1 - 3 المقدمة

تعتبر مرحلة جمع البيانات والمعلومات وتحليلها من أهم مراحل تكوين أنظمة المعلومات وفيها يتم رسم ملامح النظام المنشود وتحديد وظائفه ومكوناته والعلاقات بين هذه المكونات وذلك من خلال التعرف على النظام القائم وحدوده من أجل الوصول إلى فهم أعمق وبشكل أوسع وأدق للمشاكل وفي هذا الفصل تم القيام بجمع المعلومات باستخدام (المقابلات - الكتب - الملاحظات) لتعرف على متطلبات الموقع والشروط الواجب اتباعها لتنفيذ المشروع ومعرفة آراء الناس تجاه فكرة المشروع، والتطرق للمتطلبات الوظيفية والغير وظيفية، وتحليل المشروع بواسطة مخططات تدفق البيانات (DFD, ERD, USE CASE) وتوصيف (المخازن - العناصر - العمليات - الأسهم) وتعريف قاموس البيانات وتصميم خوارزميات العمل حيث يوجد العديد من الطرق والأساليب في جمع المعلومات ونحن استخدمنا:

- المقابلات.
- الملاحظات.

2 - 3 طرق جمع البيانات والمعلومات:

المقابلات:

تُعد أسلوب المقابلة من أفضل الأساليب لجمع البيانات وقد قمنا بإجراء مجموعة من المقابلات منها:

- مقابلة مع د\صادق السدي دكتور في جامعة ٢١ سبتمبر.
- مقابلة مع م\وليد الحضاري صاحب محلات الوليدي لصرافه والتحويلات.
- مقابلة مع أ\نبيل المولد يعمل لدى شركة الاتصالات اليمنية.

الملاحظة:

قمنا أيضا باستخدام الملاحظة الشخصية للتعرف على آلية عمل الإبلاغ في المواقع المتخصصة ومن ثم الإعلان في الموقع، وكيفية سير الإعلان في المواقع حيث يتم الإبلاغ عن مفقودات في الموقع وكتابة البلاغ بشكل الكتروني ومن ثم الإعلان بحسب البلاغ في الموقع.

3 - 3 المتطلبات الوظيفية وغير الوظيفية

3-1 - 3 المتطلبات الوظيفية:

- 1 - تسجيل حساب سيتم فيه (استضافة مستخدم).
- 2 - رفع البلاغات (رفع كل البلاغات والتحقق من صحتها).
- 3 - عرض الإعلانات (عرض كل الإعلانات عن المفقودات المضافة في الموقع).
- 4 - إضافة أي ملاحظة حول أي إعلان (عرض كل مقترحات الأفكار المضافة في الموقع).

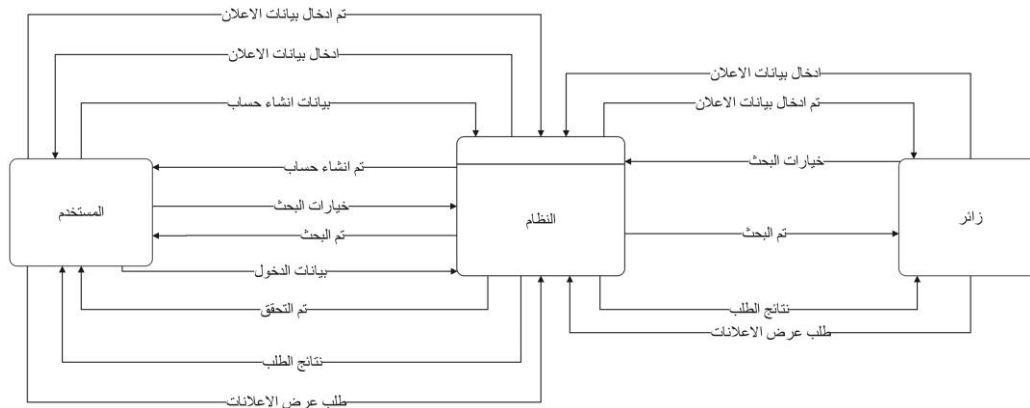
3-2 - 3 المتطلبات الغير وظيفية:

- الاعتمادية: حيث ان الموقع له القدرة على تقديم الخدمات كما يطلبها المستخدم.
- الامن: حيث يمكن للموقع تقليل بنسبة الأخطاء.
- الأمان: تم وضع شاشات خاصة للدخول الى الموقع عن طريق إدخال اسم المستخدم وكلمة المرور الخاصة بكل مستخدم.
- المرونة: الموقع مرن حيث ان هناك إمكانية للتعديل عليه وتطويره مستقبلا، وأيضا يمكنه العمل على جميع متصفحات الانترنت.
- سهولة الاستخدام: تم تصميم الواجهات بطريقة واضحة وسهلة لا تحتاج لأشخاص ذو خبرة للتعامل معها.
- الإتاحة: الموقع متاح للتصفح بأي وقت، ولأي شخص.

4 - 3 مخططات DFD

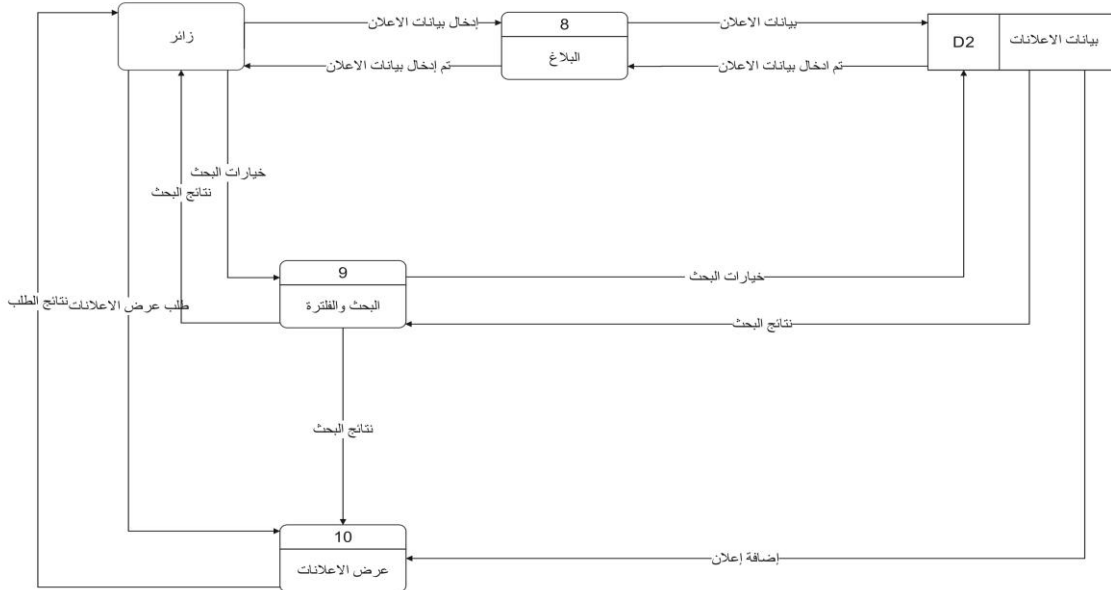
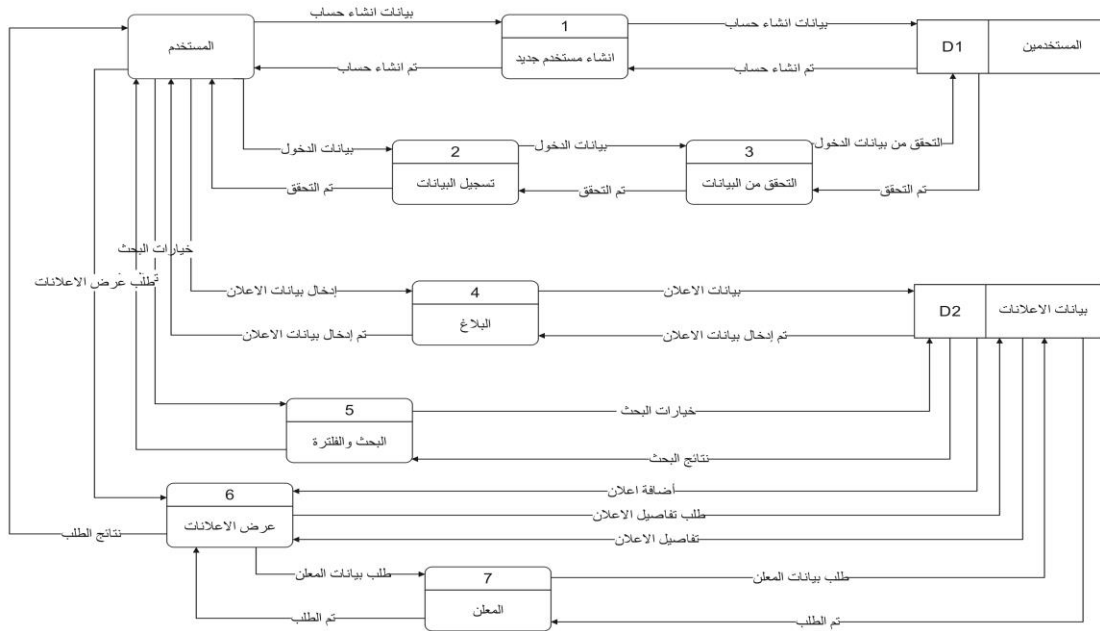
المخطط البيئي:

المخطط البيئي 5

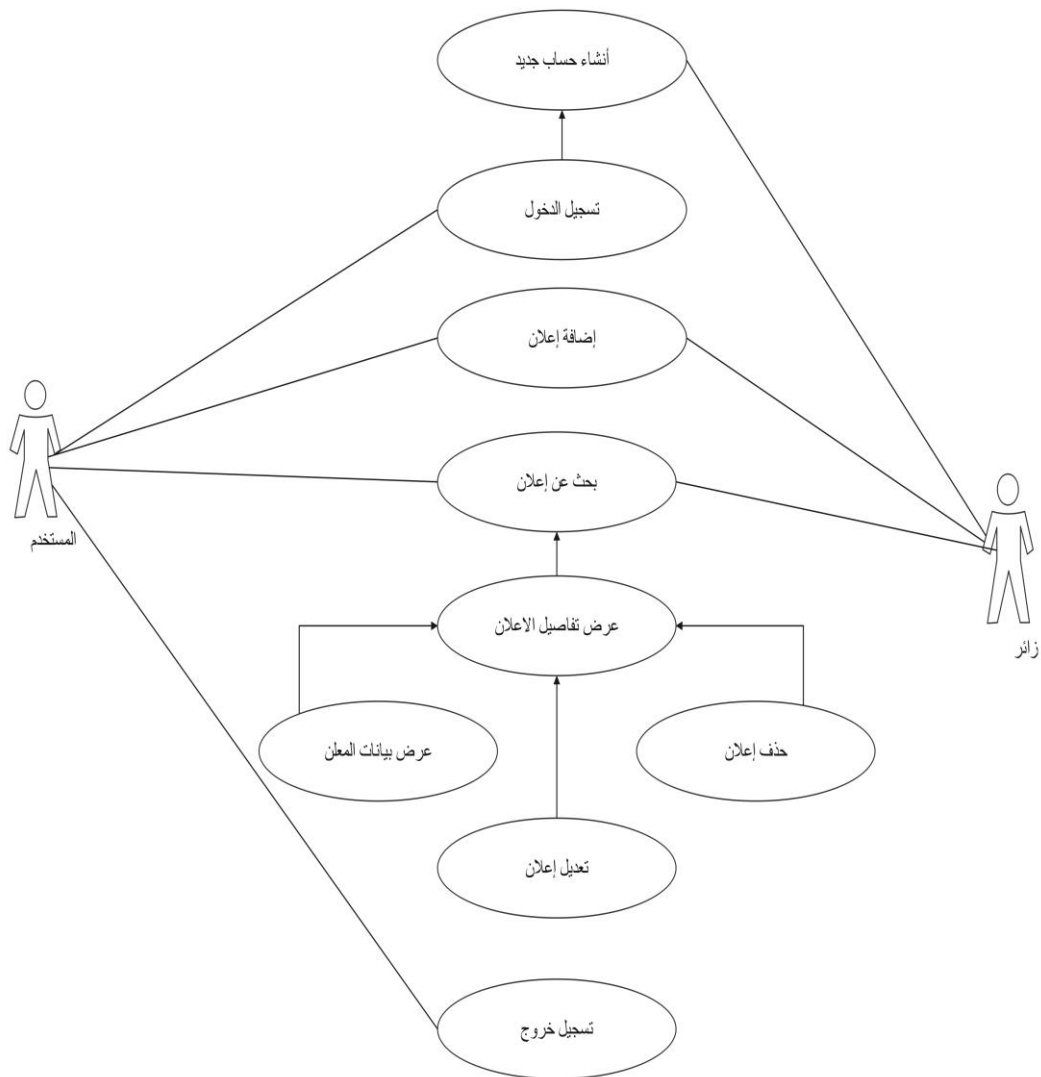


المخطط الصفري:

المخطط الصفري 6

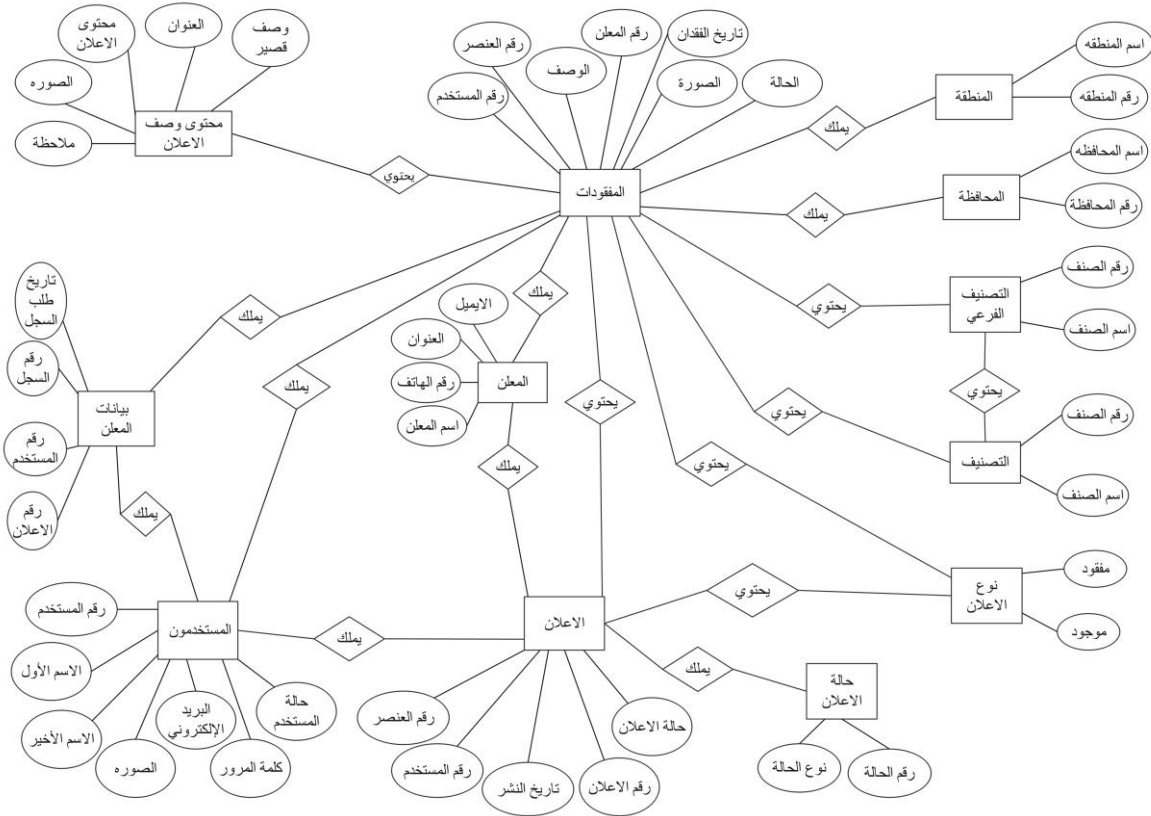


Use Case 3 - 5 **مخطط**
Use Case مخطط 7



ERD مخطط 3 - 6

ERD مخطط 8



الفصل الرابع

1-4 بيئة التطوير:

الانترنت:

تم اختيار الانترنت لانه الاوسع والاشمل في البيانات والمعلومات كما ان الانترنت هو عبارة عن شبكة عنكبوتية عالمية تربط بين الحواسيب، تحتوي على العديد من التقنيات ووسائل الاتصال الحديثة، اتضح ان الانترنت وسيلة لا يمكن الغنى عنها في إنجاز الأمور الحياتية المختلفة.

:PHP

لغة PHP هي واحدة من أشهر لغات البرمجة التي يتم استخدامها في إنشاء مواقع الويب وهي من اللغات التي يقوم خادم الويب بتفسير وتنفيذ الكود الخاص بها ثم يرسل النتيجة ليتم عرضها في متصفح المستخدم، وتستخدم لغة PHP لإنشاء صفحات ويب ديناميكية أي صفحات متغيرة المحتوى وهذا المحتوى يتغير نتيجة التفاعل مع المستخدم.

:HTML

هي اختصار Hypertext Markup Language ، هي اللغة الرئيسية التي يتكون منها أي موقع أو صفحة على شبكة الإنترنت.

: CSS

لغة ال CSS تُسمى أيضاً باللغة المُساندة للغة " HTML " ، حيث أنها تكتب من خلال ملف ال HTML، ويتم من خلال هذه اللغة وضع وبناء الشكل الذي تتم فيه بيئة العمل، مع إمكانية التحكم التام بالنصوص والصور وتعديلها خلال وقت قصير. وهي تُسيطر على الشكل العام لصفحات المواقع بناءً على بيئة العمل.

: JavaScript

تعتبر من لغات البرمجة الحديثة التي تُستخدم حالياً في المواقع الإلكترونية، وتتميز بأنها تمنح المواقع الإلكترونية الحركة والمتعة في طريقة العرض، ولا يتم استخدام هذه اللغة لإدارة التطبيقات والبرامج خارج المُتصفح، وإنما تجعل المُتصفح أكثر متعة وسهولة وانسيابية وسرعة في التحميل.

: jQuery

هي مكتبة خاصة بالجافا سكريبت، تقوم باختصار العديد من النصوص البرمجية المكررة والمهام المعروفة، وذلك لتسهيل عملية البرمجة.

: Bootstrap

مجموعة من الأكواد والمكتبات التي توفر الجهد للقيام بكثير من الأشياء البرمجية (لتصميم المواقع الإلكترونية وتطبيقات الويب المتجاوبة مع جميع انواع الشاشات الالكترونية، شاشات الهواتف، اللوحات والحواسيب الكبيرة).

:MY SQL

نظام قواعد البيانات العلائقية متعدد المستخدمين وعالي الأداء، الذي أصبح المعيار في انشاء تطبيقات قواعد البيانات على الويب او خارجها. لقد تم تصميم MY SQL حول ثلاثة مفاهيم رئيسية وهي السرعة والثبات وسهولة الاستخدام، وبالإضافة الى ذلك انها متاحة تحت ترخيص

مفتوح المصدر GUN GPL ، مما قلدها وسام " أشهر قاعدة بيانات مفتوحة المصدر عالميا " من قبل شركتها الام MY SQL AB ، لقد أصبحت أسماء مثل جوجل وياهو وسيسكو و ناسا و HP من عملاء هذه القاعدة.

: (Adobe Photoshop)

برنامج رسومات لإنشاء وتعديل الصور النقطية، أنتجته شركة ادوبي يعتبر أشهر البرامج لتحرير الرسومات وتعديل التصوير الرقمي وهو المنتج الأكثر مبيعا في هذا المجال الان.

: (Php My Admin)

هو برنامج يمكنك من العمل بكفاءة وسهولة مع قواعد البيانات MY SQL ، فقد تم تصميمها لكي يعمل من خلال متصفح الويب، كل ما عليك توجيه متصفحك الى عنوانه ومن ثم يمكنك العمل مع قواعد البيانات بسهولة وله ميزة رائعة أيضا وهي إمكانية عمل أكثر من مستخدم في نفس الوقت على الشبكة المحلية او الانترنت على نفس قواعد البيانات.

2- 4 الأدوات المادية: (Hardware)

جهاز حاسوب بالموصفات التالية:

٤ مواصفات الاجهزة المستخدمة

الذاكرة العشوائية	8GB
المعالج CPU	INTEL i5
القرص الصلب	512 GB

3- 4 الأدوات البرمجية (Software):

- Windows 10 برنامج تشغيل الكمبيوتر.
- Microsoft office word ٢٠١٦ لعمل التوثيق.
- Microsoft office PowerPoint ٢٠١٦ لعمل العرض التقديمي للمشروع.
- EdrawMax1.exe ٢٠١٠ لعمل مخططات المشروع.
- Visual Studio Code & Xampp Server ٢٠١٦ لبناء الموقع.
- Chrome متصفح.
- MySQL ٢٠١٠ لعمل قواعد بيانات.
- PHP لبرمجة المواقع الإلكترونية.
- Html5 لإنشاء وتصميم صفحات الويب.
- CSS3 لتنسيق صفحات الموقع من ألوان وخطوط وخلفيات.
- JavaScript لتوفير التحكم البرمجي عليها.

jQuery لاختصار العديد من النصوص البرمجية المكررة.
Ajax لمعرفة خصائص معينة موجودة مسبقاً.
Xampp لإنشاء سيرفر وهمي على جهاز الكمبيوتر.

الفصل الخامس

1- 5 شاشة إنشاء حساب:

شاشة انشاء حساب9

إنشاء حساب جديد

الاسم

أدخل الاسم الثلاثي

اللقب

أدخل اللقب

عنوان البريد الإلكتروني

أدخل عنوان البريد الإلكتروني

كلمة المرور

أدخل كلمة المرور

تأكيد كلمة المرور

أدخل تأكيد كلمة المرور

إنشاء حساب

هل لديك حساب بالفعل؟ تسجيل الدخول

2- 5 شاشة تسجيل الدخول:

شاشة تسجيل الدخول10

تسجيل الدخول

عنوان البريد الإلكتروني

أدخل عنوان البريد الإلكتروني

كلمة المرور

أدخل كلمة المرور

تسجيل الدخول

ليس لديك حسابًا بعد؟ سجل الآن

تنبیه!

تم تطوير هذا الموقع من قبل طلاب نظم المعلومات بهدف خدمة المجتمع. يعمل الموقع كحلقة وصل بين الشخص الذي يعلن عن العثور على مفقودات وبين صاحب المفقود. يرجى العلم بأن مسؤولي الموقع لا يتحملون المسؤولية عن أي أمور أخرى.

ابحث عن الاعلان او المفقود

اخترا الاصناف

اخترا الاصناف الفرعية

اختر المحافظة

اختار المنطقة

3.

الاقسام المتاحة



کتاب قرطاسیہ



والاكسسوارات
الملائم



العملة (المال)



هويات والتذاكر
والبطاقات
المستندات



الالكترونيات



نظارات



الأثاث





مجوہرات

4 - 5 شاشة الإعلان عن المفقودات والموجودات:

شاشة الاعلانات 12

اعلانات المفقودات

منذ يوم	حقيبة سوداء	
منذ يوم	نظارات نظاره طبية	

5- 5 شاشة تقديم بلاغ انا وجدت:

شاشة تقديم اعلان انا وجدت 13

تقديم الإعلان (انا وجدت)

رقم الهاتف	الاسم كامل
777-777-777	ادخل الاسم كاملا
البريد الإلكتروني	العنوان
example@gmail.com	ادخل مكان السكن

تفاصيل الإعلان
عنوان الإعلان

5-6 شاشة تقديم بلاغ انا فقدت:

شاشة تقديم بلاغ انا فقدت14

تقديم الإعلان (انا فقدت)

تفاصيل المعلن	
الاسم كامل	ادخل الاسم كاملا
رقم الهاتف	777-777-777
العنوان	ادخل مكان السكن
البريد الإلكتروني	example@gmail.com

تفاصيل الإعلان

5-7 شاشة تفاصيل الاعلان:

شاشة تفاصيل الاعلان15

12:48:30 2024-04-30	
مفعّل	حالة الاعلان
انا فقدت	نوع الاعلان
الأمتعة أو الحقائب	القسم
أمانة العاصمة	المحافظة
الوحدة	المنطقة
التاريخ : 09-04-2024	

معلومات المعلن

لمشاهدة معلومات المعلن الرجاء تسجيل الدخول
[تسجيل الدخول](#)



5-8 شاشة مدير النظام المستخدمين:

شاشة المستخدمين 16

مدير النظام

المستخدمون

الاصناف

الاصناف الفرعية

الاعلانات

تسجيل خروج

قائمة المستخدمين

+ اضافة مستخدم جديد

بحث..

تصدير

10

<	>	الإجراءات	<	>	تاريخ الانشاء	<	>	الحالة	<	>	البريد الالكتروني	<	>	المستخدم
		21:11:04 2024-04-28	Active	mohammed@gmail.com	محمد جابر علي مشني	مي	1							
		20:27:15 2024-04-28	Active	ddd@kjl.com	kk asdf	KK	2							
		17:06:44 2024-04-27	Active	0c79b73458@emailabox.pro	asdf asdf	AD	3							

Next

1













Previous

Showing 1 to 3 of 3 entries

9- 5 شاشة مدير النظام الاصناف:

شاشة الاصناف 17

مدير النظام	المستخدمون	الاصناف	الاصناف الفرعية	الاعلانات	تسجيل خروج
-------------	------------	---------	-----------------	-----------	------------

قائمة الاصناف	بحث	تصدير	اضافة صنف جديد	10
رقم الصنف	اسم الصنف	صوره الصنف	الحالة	الإجراءات
15	نظارات		Active	 
12	مفاتيح		Active	 
2	محفظة		Active	 
13	مجوهرات		Active	 

11-5 شاشة مدير النظام الاعلانات:

شاشة الاعلانات19

مدير النظام

المستخدمون

الاصناف

الاصناف الفرعية

الاعلانات

تسجيل خروج

قائمة الاعلانات

بحث..

+ اضافة اعلان جديد

تصدير

الإجراءات	تاريخ الانشاء	نوع الاعلان	وصف قصير للأعلان	اسم المعلن	عنوان الاعلان	رقم الاعلان
<div><div>🗑️</div><div>🔗</div></div>	2024-04-29 21:40:37	فقته	نظاره طبية	محمد جبر علي مثنى	نظارات	2
<div><div>🗑️</div><div>🔗</div></div>	2024-04-29 21:32:53	وقدته	كتاب جامعي	محمد جبر علي مثنى	كتاب	3
<div><div>🗑️</div><div>🔗</div></div>	2024-04-30 12:48:30	فقته	حمراء	جمال محمد ناصر الشغدري	حقيبة	1

Next

1

Previous

Showing 1 to 3 of 3 entries

12-5 شاشة جداول قواعد البيانات:

جداول قواعد البيانات 20

Database: losts « 127.0.0.1 »

المصممالتقاريرأحداثروتياتكالإيميلاتعملياتاستيرادتصديراستعلام بواسطة مثالإبحثSQLبناء

حديث الغضاه

New + -

information_schema + -

lost + -

losts + -

New + -

activity + -

advertisements + -

categories + -

governorate + -

images + -

region + -

sup_categories + -

users + -

losts.sql + -

mysql + -

performance_schema + -

phpmyadmin + -

test + -

un_test + -

Filters

:Containing the word

الجدول ▾ العلية

الحمل الزائد	الحجم	التجميع	النوع	صفوف		العلية	الجدول ▾
-	16.0 كيلوبايت	utf8mb4_general_ci	InnoDB 2	سقط	إفراغ	إدخال	استعراض
-	16.0 كيلوبايت	utf8mb4_general_ci	InnoDB 3	سقط	إفراغ	إدخال	استعراض
-	16.0 كيلوبايت	utf8mb4_general_ci	InnoDB 20	سقط	إفراغ	إدخال	استعراض
-	16.0 كيلوبايت	utf8mb4_general_ci	InnoDB 22	سقط	إفراغ	إدخال	استعراض
-	16.0 كيلوبايت	utf8mb4_general_ci	InnoDB 45	سقط	إفراغ	إدخال	استعراض
-	16.0 كيلوبايت	utf8mb4_general_ci	InnoDB 325	سقط	إفراغ	إدخال	استعراض
-	48.0 كيلوبايت	utf8mb4_general_ci	InnoDB 380	سقط	إفراغ	إدخال	استعراض
-	32.0 كيلوبايت	utf8mb4_general_ci	InnoDB 4	سقط	إفراغ	إدخال	استعراض
بيت 0	176.0 كيلوبايت	utf8mb4_general_ci	InnoDB 801				المجموع جداول 8

مع المحدد:

تحقق من الكا

Data dictionary طباعة

13- 5 شاشة جدول المستخدمين:

جدول المستخدمين 21

phpMyAdmin

Database: losts « 127.0.0.1 »

Table: users

Showing rows 0 - 3 (المجموع 4 استغرى الاستعلام 0.0003 ثانية)

SELECT * FROM `users`

[[Edit inline]] SQL [شرح كود PHP] [تحديث]

عرض الكل | عدد الأظرف: 25 | تصفية الصفوف: ابحث في هذا الجدول | Sort by key | لا شيء

firstName	accountStatus	contactInfo	password	email	userid
asfd	Active	NULL	...\$2y\$10\$.LgqJtcPOnsZ8EX4If0.QIPvkgDXOcwVZKxsPl4c 0c79b73458@emailabox.pro	1	حذف
kk	Active	NULL	...\$2y\$10\$M3tUvqb5XgV6mKQxCSseeGOameki0d1BfPOL7W7wOxle	2	حذف
محمد جبر ط	Active	NULL	...\$2y\$10\$Q06k2Pid.fntly14WJRWeHA6esRdJCtpX5e8BO9/o	3	حذف

عديتك على نتائج الاستعلام

طباعة | نسخ إلى الحافظة | تصدير | عرض الرسم البياني | إنشاء عرض

14- 5 شاشة جدول الاصناف:

جدول الاصناف 22

phpMyAdmin

Database: losts « 127.0.0.1 الخدم »

Table: categories «

استعراض بناء بحث SQL إدخال تصدير استيراد الإميزات عتبات الفواصل

Showing rows 0 - 19 (المجموع 20, استغرق الاستعلام 0.0003 ثلثية)

SELECT * FROM `categories`

جاني [تعديل] [شرح SQL] [نقش كود PHP] [تحديث]

عرض الكل عدد الأسطر: 25 تصفية الصفوف: بحث في هذا الجدول Sort by key: لا شيء

خيارات

img_url	categoryName	categoryid	
jpg.1	كيب فوطسية	1	حذف - تعديل + نسخ
png.2	الملايين والاكسوارات	2	حذف - تعديل + نسخ
jpg.3	العملة (المل)	3	حذف - تعديل + نسخ
jpeg.4	المستندات والمطالقات والبيوتك والتاكر	4	حذف - تعديل + نسخ
jpg.5	إلكر وبيات	5	حذف - تعديل + نسخ
jpg.6	نظارات	6	حذف - تعديل + نسخ
jpg.7	الأثاث	7	حذف - تعديل + نسخ
jpg.8	مجهزات	8	حذف - تعديل + نسخ
jpeg.9	مفاتيح	9	حذف - تعديل + نسخ
gif.10	الأشعة أو الحفائب	10	حذف - تعديل + نسخ

1 - 44

information_schema losts losts New activity advertisements categories governorate images region sup_categories users losts.sql mysql performance_schema phpmyadmin test un_test

15- 5 شاشة جدول الأصناف الفرعية:

جدول الأصناف الفرعية 23

phpMyAdmin

Database: losts « 427.0.0.1 »

Table: sup_categories

SELECT * FROM `sup_categories`

جاني [Edit inline] [SQL] [إدراج كود PHP] [تحديث]

تصفية الصفوف: 25 | عرض الكل | عند الأنظر: 1

Sort by key: لا شيء | البحث في هذا الجدول

categoryid	sup_categoryName	sup_categoryid	خيارات
1	الفنون والحرف اليدوية	1	تحديث نسخ حذف
1	كتب الغلاف الصلب	2	تحديث نسخ حذف
1	كتب ورقة الظهر	3	تحديث نسخ حذف
1	مذكرات - دفتر العائدين	4	تحديث نسخ حذف
1	طرف	5	تحديث نسخ حذف
1	مجلد	6	تحديث نسخ حذف
1	فلم - أفلام الرصاص - الكتابة	7	تحديث نسخ حذف
1	اليوم الصور	8	تحديث نسخ حذف
1	سجادة الصلاة	9	تحديث نسخ حذف
1	كتب القرآن	10	تحديث نسخ حذف
1	مسيحة	11	تحديث نسخ حذف
1	المواد المدرسية	12	تحديث نسخ حذف
2	بناء	42	تحديث نسخ حذف

Console

16-5 شاشة جدول المحافظات:

جدول المحافظات 24

phpMyAdmin
Database: losts « 127.0.0.1 »

الخطوة
المفضلة
حديث

Table: governorate

القوائم 26
عمليات
الإمزيات
استيراد
تصدير
إدخال
إبحث
SQL
بناء
استعراض

New

information_schema

lost

losts

New

activity

advertisements

categories

governorate

images

region

sup_categories

users

losts.sql

mysql

performance_schema

phpmiyadmin

test

un_test

```
SELECT * FROM `governorate`
```

جاسي | Edit inline | [شرح SQL] [تعديل] [نشي كود PHP] [تحديث]

عرض الكل

عند الأنظر: 25

تصفية الصفوف:

ابحث في هذا الجدول

Sort by key: لا شيء

+ خيارات

← → ↕

governorateName governorateid ▼	
أب	1 حذف نسخ تعديل
أبين	2 حذف نسخ تعديل
البضياء	3 حذف نسخ تعديل
الجوف	4 حذف نسخ تعديل
الحديدة	5 حذف نسخ تعديل
الضالع	6 حذف نسخ تعديل
المحويت	7 حذف نسخ تعديل
المهرة	8 حذف نسخ تعديل
امانة العاصمة	9 حذف نسخ تعديل
نعز	10 حذف نسخ تعديل
حجة	11 حذف نسخ تعديل
حضرموت	12 حذف نسخ تعديل
شمار	13 حذف نسخ تعديل

لا شيء

ابحث في هذا الجدول

عند الأنظر: 25

تصفية الصفوف:

Sort by key: لا شيء

17- 5 شاشة جدول المناطق:

جدول المناطق 25

phpMyAdmin

Database: losts « 127.0.0.1 »

Table: region

SELECT * FROM `region`

جاني [تعديل] [شرح SQL] [نشي كود PHP] [تحديث]

لا شيء :Sort by key

أبحث في هذا الجدول

تصفية الصفوف: 25

عرض الكل

عدد الأظرف: 1

خيارات

governorateId	regionName	regionid
1	لب	1
1	حيش	2
1	السيرة	3
1	الظهار	4
1	القاعدة	5
1	العدين	6
1	حرم العدين	7
1	السدة	8
1	فرع العدين	9
1	مليخرة	10
1	بعان	11
1	ذي السفال	12
1	السياني	13

Console

الصفحة

حديث

New

information_schema

lost

losts

New

activity

advertisements

categories

governorate

images

region

sup_categories

users

losts.sql

mysql

استعراض

بناء

SQL

ابحث

إدخال

تصدير

استيراد

الإيميلات

عمليات

القوائم

SELECT * FROM `advertisements`

جاني

[[Edit inline]]

[[نسخ SQL]]

[[أشقي كود PHP]]

[[تحديث]]

عرض الكل

عند الأنظر: 25

صفحة الصفوف:

ابحث في هذا الجدول

Sort by key

لا شيء

خيارات

←→

d regionid	governorateid	advertiseremail	advertiseraddress	advertiserPhoneNumber	advertiserName	ad type	user_id	ad id	
1	124	9 mohammed@gmail.com	السواد حريز	777001654	محمد جبر علي مشي	found	3	23	حذف تعديل نسخ
6	266	18 mohammed@gmail.com	السواد حريز	777001654	محمد جبر علي مشي	lost	3	24	حذف تعديل نسخ
0	123	9 jmal@gmail.com	السواد حريز	777001654	جمال محمد ناصر الشغري	lost	3	25	حذف تعديل نسخ

تحقق من الكل

مع المحدد:

تعديل

نسخ

حذف

تصدير

19- 5 شاشة جدول صور الاصناف:

جدول صور الاصناف 27

phpMyAdmin

Database: losts « 127.0.0.1 »

Table: images «

استعراض بناء بحث إدخال تصدير استيراد الإحصائيات طلب عمليات قواعد

جانبى [Edit inline] [شرح SQL] [PHP كود] [تحديث]

لا شيء : Sort by key

بحث في هذا الجدول

تصفية الصفوف: 25

عرض الكل

حذف الأسطر: 1

خيارات

imagePath	imageid	
jpg.1	1	حذف - تعديل
png.2	2	حذف - تعديل
jpg.3	3	حذف - تعديل
jpeg.4	4	حذف - تعديل
jpg.5	5	حذف - تعديل
jpg.6	6	حذف - تعديل
jpg.7	7	حذف - تعديل
jpg.8	8	حذف - تعديل
jpeg.9	9	حذف - تعديل
gif.10	10	حذف - تعديل
jpg.11	11	حذف - تعديل
jpg.12	12	حذف - تعديل
jpg.13	13	حذف - تعديل
jpg.14	14	حذف - تعديل

Console

information_schema lost losts New activity advertisements categories governorate images region sup_categories users losts.sql mysql performance_schema phpmyadmin test un_test

20-5 شاشة جدول تخزين بيانات المشاهدة:

جدول تخزين بيانات المشاهدة 28

الفرمان

عليك

الإيمارات

استيراد

تصدير

إدخال

بحث

SQL

بناء

استعراض

حديثة

المفضلة

Newinformation_schemaLostlostNewactivityadvertisementscategoriesgovernorateimagesregionSup_categoriesusers

جاني [تعديل] [شرح SQL] [أضف كود PHP] [تحديث]

SELECT * FROM `activity`

Showing rows 0 - 1 ✓

(المجموع 2 استغرق الاستعلام 0.0003 ثانية)

جاني [تعديل] [شرح SQL] [أضف كود PHP] [تحديث]

عرض الكلعدد الأشرطة: 25تحقق الصواب!بحث في هذا الجدولSort by keyلا شيء

+ خيرات←→create_on adid userid id

18:06:13 2024-04-29 18 1 حذف تعديل

18:06:52 2024-04-29 18 2 حذف تعديل

تحقق من الكل مع المحدد: تحديث نسخ حذفتصدير

الفصل السادس

❖ المشكلة :

صعوبة البحث عن المفقودات او الموجودات وإعادتها الى أصحابها .

❖ الحل الذي قمنا به:

انشاء موقع الكتروني للإعلان عن المفقودات او الموجودات والتواصل مع أصحابها من خلال البيانات التي تم اضافتها واعادتها اليهم.

التوصيات:

انشاء شاشة دردشة في الموقع للتواصل من خلال الموقع مباشرةً.
انشاء حساب مدير للتحكم بالموقع من قبل الجهات المختصة .

المراجع:

- مراجع إلكترونية:

<https://www.dubaipolice.gov.ae/wps/portal/home>

<https://lost.com.sa>

<https://r7alun.com/ar>

- مراجع كتب:

- قواعد البيانات المبادئ والتصميم.
- تحليل وتصميم قواعد البيانات.
- قواعد البيانات المفاهيم والتطبيقات.
- تصميم قواعد البيانات.
- تحليل وتصميم قواعد البيانات باستخدام SQL.

"تم بحمد الله تعالى"